

تیزهوشانه
دکتر شاکری



مهارت های

ریاضی پیش دبستان

زیر نظر: دکتر شاکری





جلد ۱
مهارت های آموزشی

هدف: آشنایی با مفهوم عدد ۱

مربی: فرزندم، در تصویر زیر چند انگشت می‌بینی؟ چوب‌خط مربوط به آن را پر رنگ کن.

۱. پنجه را با گواش، رنگی کن و روی بدن گوسفند بچسبان.




۲. تصویر عدد ۱ در پایین صفحه را رنگ آمیزی کن.



1






هدف: آشنایی با عدد ۳


مربی: فرزندم، در تصویر زیر، به تعداد هر شکل، زیر آن گردی بگذار.



هدف: آشنایی با مفهوم شباهت

مربی: عزیزم، در هر ردیف، تصویر سمت راست را از بین شکل‌های سمت چپ پیدا کن و به هم وصل کن.







مهارت‌های ریاضی پیش دبستان

هدف: آشنایی با مفهومی نازک و ضخیم

مربی: فرزندی، دور لباس‌هایی که به نظرت نازک هستند با رنگ آبی و دور لباس‌های ضخیم را با رنگ قرمز خط بکش و بگو بهتر است آنها را در چه زمانی بپوشیم؟




مربی: در شکل زیر دور اجسام نازک خط قرمز و دور اجسام ضخیم را خط آبی بکش و آنها را دو به دو به هم وصل کن.







هدف: آشنایی با مفهوم دور و نزدیک

مربی: فرزندم؛ دور جوجه اردکی که نسبت به بقیه از مادر خود دورتر است، با رنگ قرمز و دور جوجه‌ای که به مادرش نزدیک‌تر است با رنگ سبز خط بکش.

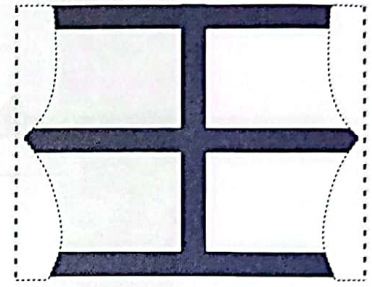

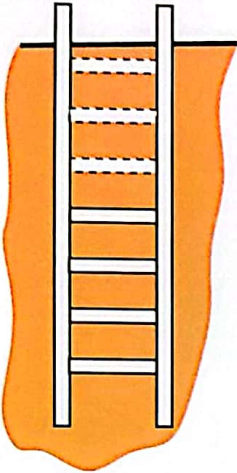


مربی: جدول‌ها را کامل کن.



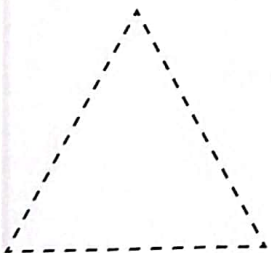

| | | |
|---|---|---|
| |  | |
|  |  |  |
| | | |

هدف: آشنایی با خط‌های افقی-عمودی - مورب - گفتگو درباره انواع خط‌ها با مثال

مربی: فرزندانم، در تصاویر زیر، نقطه‌چین‌ها را پر رنگ کن و نام خط‌ها را بگو.



مربی: نقطه‌چین‌ها را با دقت به هم وصل کن و نام اجسام مشابه شکل‌های زیر را بگو.



هدف: آشنایی با مفهوم رابطه بین اشیاء

مربی: عزیزم، در تصاویر زیر، هر تصویر را به تصویر مرتبط با خودش وصل کن و دور تصویر باقی مانده خط بکش.

